

Aşağıdaki tabloda BIST 30 şirketlerinin son üç aylık yabancı takas oranlarını, oran değişimlerini, bu dönemki en düşük ve en yüksek yabancı takas oranlarını ve ilgili tarihlere dair fiyatlar ile yabancı yatırımcıların son dönem aktivitelerini görebilirsiniz.

Tablodaki verilere baktığımızda, yüksek yabancı takas oranına karşın KCHOL, TAVHL, ISCTR, THYAO ve KOZAA hisselerinde pozisyon azalışı dikkat çekiyor.

XU030 Yabancı Takas Oranları (YTO), Son 3 Ay

24 Mart 2023 Cuma işlemleri sonucu oluşan,
28 Mart 2023 Salı takas verileri kullanılmıştır.

Kod	Son Fiyat	Son Yab. Tks. Oranı	Δ (Oran, bp)			Son 3 Ay En Yüksek / En Düşük Yabancı Takas Oranı(YTO)	Δ (Oran, bp)	Tks.Tarihi ve YTO Eğilimi	Fiyat (T-2)	Δ (Fiyat,%)	Yabancı Aksiyonu	
			1 hafta	1 ay	3 ay							
TCELL	33.06	73.04	15	120	-243	En Düşük 71.39 En Yüksek 75.46	164 -243	31/01/2023 28/12/2022	▲	38.04 37.40	-13.1 -11.6	Alicılar
KCHOL	76.45	52.95	-52	-98	-281	En Düşük 52.95 En Yüksek 55.93	0 -298	28/03/2023 30/12/2022	▲	77.12 77.75	-0.9 -1.7	Son Dönemde Satıcılar
TAVHL	75.75	45.45	-25	-12	-199	En Düşük 45.45 En Yüksek 48.91	0 -347	28/03/2023 02/02/2023	▲	76.50 82.65	-1.0 -8.3	Dengeli
AKBNK	18.35	43.82	-74	51	-538	En Düşük 42.69 En Yüksek 49.20	113 -538	24/02/2023 28/12/2022	▲	16.06 19.92	14.3 -7.9	Son Dönemde Satıcılar
SAHOL	40.72	43.11	-59	0	49	En Düşük 40.97 En Yüksek 44.49	214 -138	30/01/2023 08/03/2023	▼	40.04 45.86	1.7 -11.2	Son Dönemde Satıcılar
BIMAS	141.00	42.35	-17	-153	-494	En Düşük 42.10 En Yüksek 47.86	25 -551	17/03/2023 12/01/2023	▲	137.20 130.00	2.8 8.5	Yoğun Satıcılar
TUPRS	523.90	39.69	12	-67	133	En Düşük 37.01 En Yüksek 42.26	268 -256	11/01/2023 31/01/2023	▼	465.21 589.59	12.6 -11.1	Son Dönemde Aliciler
FROTO	603.40	39.22	59	114	451	En Düşük 34.52 En Yüksek 39.73	470 -50	30/12/2022 10/03/2023	▼	479.33 611.30	25.9 -1.3	Dengeli
ISCTR	13.62	34.85	-96	-127	-105	En Düşük 34.85 En Yüksek 37.57	0 -272	28/03/2023 16/01/2023	▲	13.85 10.86	-1.7 25.4	Son Dönemde Satıcılar
PGSUS	472.20	31.62	-34	315	342	En Düşük 25.12 En Yüksek 32.80	651 -118	05/01/2023 15/03/2023	▼	492.70 503.90	-4.2 -6.3	Son Dönemde Satıcılar
THYAO	125.30	31.49	-61	-75	-99	En Düşük 31.49 En Yüksek 33.46	0 -198	28/03/2023 23/01/2023	▲	128.40 154.60	-2.4 -19.0	Son Dönemde Satıcılar
TOASO	192.50	28.60	-1	308	829	En Düşük 18.98 En Yüksek 29.61	962 -101	30/12/2022 15/03/2023	▼	146.53 189.57	31.4 1.5	Son Dönemde Satıcılar
ASELS	56.65	27.65	70	257	534	En Düşük 22.00 En Yüksek 27.68	565 -3	17/01/2023 27/03/2023	▼	55.25 56.60	2.5 0.1	Alicılar
KOZAL	21.42	24.69	42	81	-181	En Düşük 21.02 En Yüksek 28.73	367 -404	07/02/2023 02/03/2023	▼	25.60 24.46	-16.3 -12.4	Dengeli
SISE	44.04	23.87	1	-93	45	En Düşük 23.40 En Yüksek 25.53	47 -166	29/12/2022 08/03/2023	▼	41.00 50.15	7.4 -12.2	Dengeli
KOZAA	39.48	23.76	-136	-662	-158	En Düşük 23.76 En Yüksek 31.07	0 -731	28/03/2023 08/03/2023	▲	40.98 42.98	-3.7 -8.1	Son Dönemde Satıcılar
YKBNK	10.15	23.45	-22	8	-28	En Düşük 22.91 En Yüksek 24.47	54 -102	01/02/2023 14/03/2023	▼	8.31 10.87	22.1 -6.6	Son Dönemde Satıcılar
EREGL	37.38	20.31	-97	-111	76	En Düşük 18.16 En Yüksek 22.36	215 -206	19/01/2023 20/03/2023	▼	40.90 39.72	-8.6 -5.9	Son Dönemde Satıcılar
TKFEN	34.80	19.68	48	120	-189	En Düşük 17.40 En Yüksek 21.58	229 -189	31/01/2023 28/12/2022	▲	42.16 53.85	-17.5 -35.4	Dengeli
ARCLK	123.50	18.97	-30	254	-105	En Düşük 14.99 En Yüksek 20.72	398 -174	17/01/2023 02/01/2023	▲	96.15 115.80	28.4 6.6	Son Dönemde Satıcılar
HEKTS	29.02	18.21	-39	-44	77	En Düşük 17.44 En Yüksek 18.95	77 -74	28/12/2022 03/03/2023	▼	41.26 35.70	-29.7 -18.7	Son Dönemde Satıcılar
EKGYO	6.88	16.72	24	192	123	En Düşük 13.24 En Yüksek 18.27	348 -154	09/01/2023 04/01/2023	▲	8.48 9.50	-18.9 -27.6	Son Dönemde Aliciler
ALARK	69.75	16.14	12	303	157	En Düşük 12.91 En Yüksek 16.59	324 -45	24/02/2023 30/01/2023	▲	72.90 68.30	-4.3 2.1	Alicılar
KRDMD	19.40	12.55	-88	-276	30	En Düşük 12.25 En Yüksek 18.96	30 -641	28/12/2022 19/01/2023	▼	18.25 19.60	6.3 -1.0	Son Dönemde Satıcılar
ODAS	6.68	10.21	42	-15	111	En Düşük 9.10 En Yüksek 13.40	111 -318	28/12/2022 17/02/2023	▼	11.22 6.77	-40.5 -1.3	Dengeli
PETKM	14.58	9.51	11	-64	-190	En Düşük 9.38 En Yüksek 11.41	13 -190	22/03/2023 28/12/2022	▲	14.49 20.48	0.6 -28.8	Dengeli
GARAN	26.84	6.51	6	-49	-257	En Düşük 6.26 En Yüksek 9.17	25 -265	23/03/2023 13/01/2023	▲	25.08 23.88	7.0 12.4	Dengeli
SASA	103.90	6.12	-11	-6	-19	En Düşük 5.97 En Yüksek 7.49	15 -137	25/01/2023 13/01/2023	▲	108.50 102.70	-4.2 1.2	Son Dönemde Satıcılar
GUBRF	212.00	5.59	-41	6	-84	En Düşük 5.53 En Yüksek 9.83	6 -424	28/02/2023 03/02/2023	▲	213.50 248.40	-0.7 -14.7	Son Dönemde Satıcılar
AKSEN	31.78	4.07	-32	-36	-78	En Düşük 4.07 En Yüksek 5.52	0 -145	28/03/2023 17/02/2023	▲	32.08 34.34	-0.9 -7.5	Son Dönemde Satıcılar

- * Yabancıların görece daha çok tercih ettikleri (yabancı takas oranı yüksek) hisseler
- * Yabancıların görece daha az tercih ettikleri (yabancı takas oranı düşük) hisseler

BIST 100 Şirketlerinin periyodik yabancı takas oranı değişimleri

Aşağıdaki tabloda BIST 100 şirketlerinin son bir hafta, iki hafta, bir ay, üç ay ve altı aylık dönemlerde yabancı takas oranlarındaki değişimleri takası en çok artan ve azalan ilk on şirket bazında görebilirsiniz.

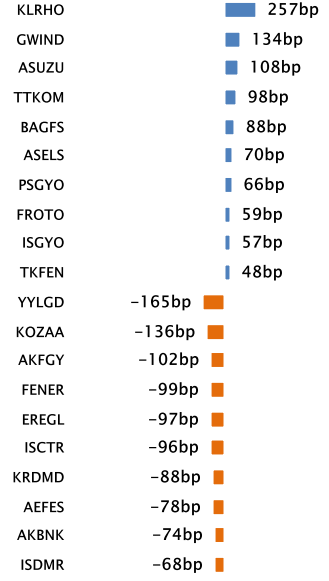
ASELS son 6 Aylık dönemde yabancı takas oranında devam eden düzenli artış ile ;**KOZAA**,**KRDMD** ve **YYLGD** ise son 1 Aylık dönemde yabancı takas oranında devam eden düzenli azalış ile dikkat çekmektedir.

YABANCI TAKAS ORANI EN ÇOK ARTAN İLK 10 HİSSE (BIST - 100, bp)

	Haftalık	2 Haftalık	Aylık	3 Aylık	6 Aylık
1	KLRHO 257 bp	GWIND 234 bp	ENKAI 411 bp	TOASO 829 bp	HEKTS 738 bp
2	GWIND 134 bp	KLRHO 216 bp	TTKOM 370 bp	TTKOM 780 bp	BASGZ 569 bp
3	ASUZU 108 bp	MGROS 178 bp	PGSUS 315 bp	ASELS 534 bp	GESAN 569 bp
4	TTKOM 98 bp	BAGFS 160 bp	KONTR 314 bp	GESAN 515 bp	ASELS 458 bp
5	BAGFS 88 bp	ENJSA 153 bp	TOASO 308 bp	KONTR 458 bp	KMPUR 435 bp
6	ASELS 70 bp	KONTR 145 bp	ALARK 303 bp	FROTO 451 bp	KOZAL 432 bp
7	PSGYO 66 bp	ASUZU 133 bp	KLRHO 285 bp	ENJSA 416 bp	KONTR 397 bp
8	FROTO 59 bp	ASELS 133 bp	GWIND 260 bp	BIOEN 403 bp	TSKB 393 bp
9	ISGYO 57 bp	ALARK 103 bp	ASELS 257 bp	PGSUS 342 bp	DOAS 371 bp
10	TKFEN 48 bp	ENKAI 94 bp	ARCLK 254 bp	SMRTG 328 bp	YKBNK 368 bp

Haftalık Yabancı Takas Değişimleri

-1000 -500 0 500 1000

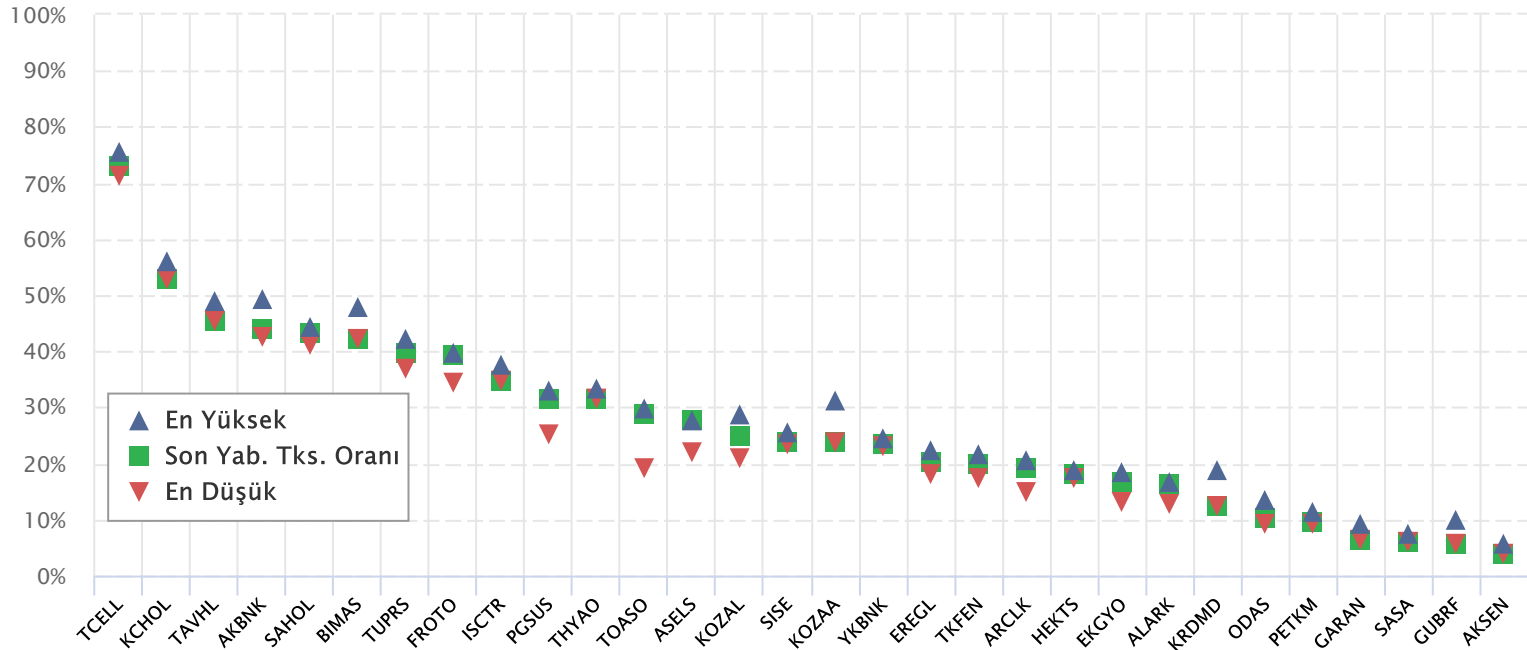


YABANCI TAKAS ORANI EN ÇOK AZALAN İLK 10 HİSSE (BIST - 100, bp)

	Haftalık	2 Haftalık	Aylık	3 Aylık	6 Aylık
1	YYLGD -165 bp	KOZAA -545 bp	ALKIM -814 bp	ALKIM -790 bp	ENJSA -3,527 bp
2	KOZAA -136 bp	IPEKE -203 bp	DOAS -710 bp	TTRAK -574 bp	ENKAI -2,153 bp
3	AKFGY -102 bp	EREGL -180 bp	KOZAA -662 bp	AYDEM -541 bp	TOASO -1,346 bp
4	FENER -99 bp	KCHOL -168 bp	AYDEM -308 bp	DOAS -540 bp	ALKIM -1,277 bp
5	EREGL -97 bp	YYLGD -162 bp	ISDMR -290 bp	AKBNK -538 bp	TUPRS -1,128 bp
6	ISCTR -96 bp	FENER -156 bp	KRDMD -276 bp	BIMAS -494 bp	ULKER -958 bp
7	KRDMD -88 bp	KRDMD -155 bp	AEFES -228 bp	ALGYO -356 bp	KCHOL -733 bp
8	AEFES -78 bp	DOAS -146 bp	JANTS -213 bp	KZBGY -312 bp	AKBNK -732 bp
9	AKBNK -74 bp	ISCTR -146 bp	YYLGD -205 bp	CEMTS -311 bp	FROTO -693 bp
10	ISDMR -68 bp	SKBNK -140 bp	TKNSA -161 bp	TSPOR -296 bp	PETKM -627 bp

BIST 30 Şirketlerinin Son 3 Aylık Yabancı Takas Oranları

Aşağıdaki tabloda, BIST 30 şirketlerinin cari yabancı takas oranlarının son üç aylık dönemde gördükleri en yüksek ve en düşük yabancı takas oranlarına olan konumunu görebilirsiniz. Tablo, cari yabancı takas oranı en yüksek hisseden en düşük hisseye doğru sıralanmıştır.



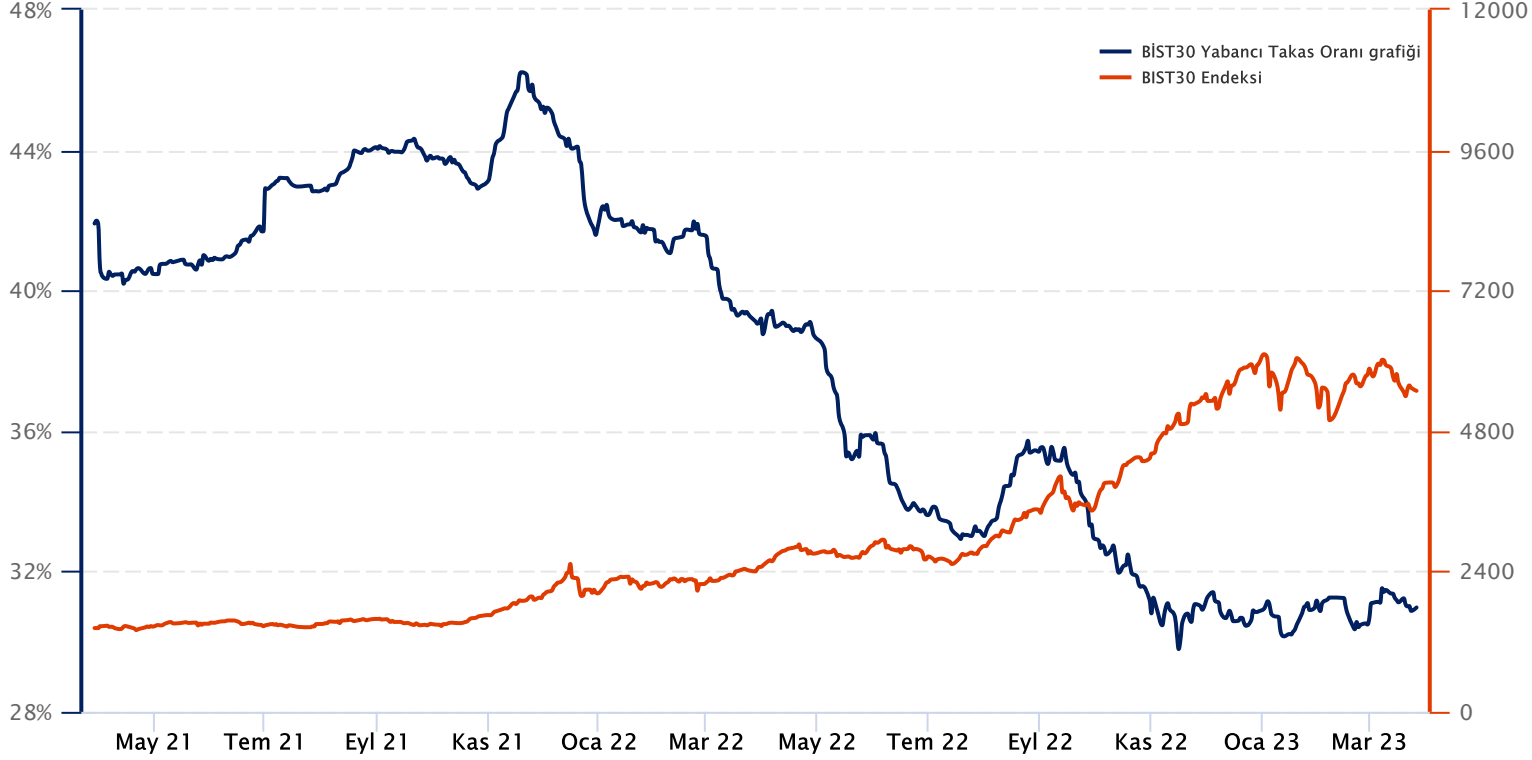
Kaynak: Finnet, Matriks, HLY Yatırım Danışmanlığı ve Bireysel Portföy Yönetimi



BIST 30 Yabancı Takas Oranı

Grafikteki verilere göre son iki yılda;

BIST 30 Endeksi Yabancı Takas Oranı 28/03/2023 tarihinde %30.90, minimum Yabancı Takas Oranı 16/11/2022 tarihinde %29.79, maksimum Yabancı Takas Oranı ise 19/11/2021 tarihinde %46.22 olarak gerçekleşmiştir.



Not: BIST 30 Yabancı Takas Oranı, endeks kapsamındaki şirketlerin endeks ağırlıkları ve yabancı takas oranları esas alınarak hesaplanmış olup Takasbank tarafından açıklanan yabancı takas oranından farklılık göstermektedir.

Kaynak: Finnet, Matriks, HLY Yatırım Danışmanlığı ve Bireysel Portföy Yönetimi



HalkYatirimMenkulDeğerlerA.S



company/halk-yatirim-menkul-değerler



halkyatirim

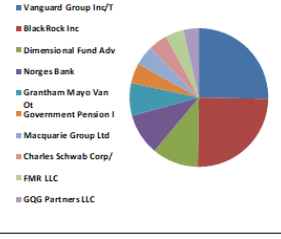


halkyatirim

BIST 30 - İlk 10 Yabancı Hissedar Pozisyonu

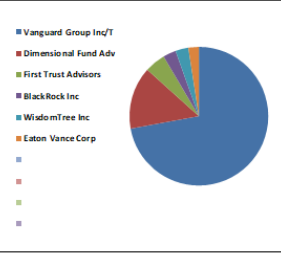
1 AKBNK TI

AKBNK TI - İlk 10 Yabancı Ortak	Pozisyon	Pozisyon Değişimi	Piyasa Değeri	Hisse Oranı	Bildirim Tarihi	Ülke
Vanguard Group Inc/T	107,347,605	-393,071	1,807,733,685	2.06%	2/28/2023	United States
BlackRock Inc	105,331,900	-983,129	1,773,789,212	2.03%	3/27/2023	United States
Dimensional Fund Adv	45,827,576	3,884,097	771,736,387	0.88%	3/27/2023	United States
Norges Bank	40,904,061	40,904,061	688,824,393	0.79%	12/31/2021	Norway
Grantham Mayo Van Ot	32,383,502	-10,691,984	545,338,179	0.62%	11/30/2022	United States
Government Pension I	19,735,776	-1,319,782	332,350,471	0.38%	3/31/2022	Japan
Macquarie Group Ltd	19,547,990	0	329,188,155	0.38%	12/30/2022	Australia
Charles Schwab Corp/	18,635,206	0	313,816,872	0.36%	3/27/2023	United States
FMR LLC	18,076,465	-260,379	304,407,673	0.35%	3/24/2023	United States
GQG Partners LLC	15,272,976	15,272,976	257,196,918	0.29%	12/31/2022	United States



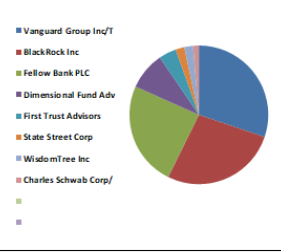
2 AKSEN TI

AKSEN TI - İlk 10 Yabancı Ortak	Pozisyon	Pozisyon Değişimi	Piyasa Değeri	Hisse Oranı	Bildirim Tarihi	Ülke
Vanguard Group Inc/T	14,650,954	-31,392	246,722,068	1.19%	2/28/2023	United States
Dimensional Fund Adv	2,955,955	-164,371	49,778,283	0.24%	3/27/2023	United States
First Trust Advisors	1,038,861	0	17,494,419	0.08%	3/27/2023	United States
BlackRock Inc	634,104	-18,042	10,678,311	0.05%	2/28/2023	United States
WisdomTree Inc	605,627	195	10,178,759	0.05%	3/27/2023	United States
Eaton Vance Corp	541,796	-107,408	9,123,845	0.04%	1/31/2023	United States



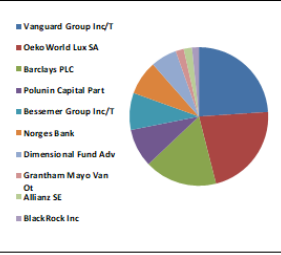
3 ALARK TI

ALARK TI - İlk 10 Yabancı Ortak	Pozisyon	Pozisyon Değişimi	Piyasa Değeri	Hisse Oranı	Bildirim Tarihi	Ülke
Vanguard Group Inc/T	3,877,916	408	65,304,106	0.89%	2/28/2023	United States
BlackRock Inc	3,479,053	-15,074	58,587,253	0.80%	3/24/2023	United States
Fellow Bank PLC	3,140,000	0	52,877,600	0.72%	6/30/2022	Finland
Dimensional Fund Adv	1,126,069	-126,353	18,963,002	0.26%	3/27/2023	United States
First Trust Advisors	521,560	0	8,783,070	0.12%	3/27/2023	United States
State Street Corp	252,713	15,060	4,255,687	0.06%	3/27/2023	United States
WisdomTree Inc	248,637	0	4,187,047	0.06%	3/27/2023	United States
Charles Schwab Corp/	183,946	0	3,097,651	0.04%	3/27/2023	United States



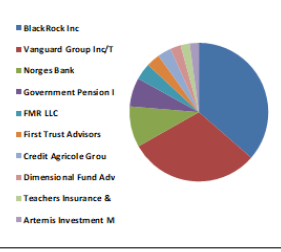
4 ARCLK TI

ARCLK TI - İlk 10 Yabancı Ortak	Pozisyon	Pozisyon Değişimi	Piyasa Değeri	Hisse Oranı	Bildirim Tarihi	Ülke
Vanguard Group Inc/T	5,036,463	-27,806	84,814,038	0.75%	2/28/2023	United States
OekoWorld Lux SA	4,640,000	-160,000	78,137,601	0.69%	11/30/2022	Luxembourg
Barclays PLC	3,578,100	571,800	60,255,205	0.53%	5/31/2022	United Kingdom
Polunin Capital Part	1,916,802	1,807,297	32,278,946	0.28%	6/30/2022	United Kingdom
Bessemer Group Inc/T	1,843,327	0	31,041,627	0.27%	10/31/2022	United States
Norges Bank	1,721,486	1,721,486	28,989,825	0.25%	12/31/2021	Norway
Dimensional Fund Adv	1,275,016	-36,373	21,471,270	0.19%	3/27/2023	United States
Grantham Mayo Van Ot	398,633	-141,177	6,712,980	0.06%	11/30/2022	United States
Allianz SE	376,233	-153,345	6,335,764	0.06%	3/27/2023	Germany
BlackRock Inc	345,393	0	5,816,418	0.05%	2/28/2023	United States



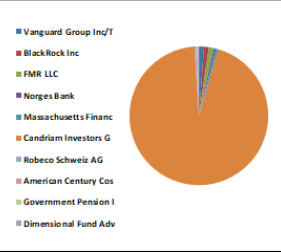
5 ASELS TI

ASELS TI - İlk 10 Yabancı Ortak	Pozisyon	Pozisyon Değişimi	Piyasa Değeri	Hisse Oranı	Bildirim Tarihi	Ülke
BlackRock Inc	23,482,586	-154,469	395,446,752	1.03%	3/24/2023	United States
Vanguard Group Inc/T	19,714,912	101,898	331,999,121	0.86%	2/28/2023	United States
Norges Bank	6,083,160	6,083,160	102,440,415	0.27%	12/31/2021	Norway
Government Pension I	4,372,136	-573,974	73,626,771	0.19%	3/31/2022	Japan
FMR LLC	2,509,336	-43,712	42,257,219	0.11%	1/31/2023	United States
First Trust Advisors	2,087,577	0	35,154,797	0.09%	3/27/2023	United States
Credit Agricole Grou	1,953,823	481,675	32,902,380	0.09%	3/28/2023	France
Dimensional Fund Adv	1,483,902	-258,340	24,988,910	0.07%	3/27/2023	United States
Teachers Insurance &	1,416,219	-17,726	23,849,128	0.06%	1/31/2023	United States
Artemis Investment M	1,267,828	411,163	21,350,224	0.06%	11/30/2022	United Kingdom



6 BIMAS TI

BIMAS TI - İlk 10 Yabancı Ortak	Pozisyon	Pozisyon Değişimi	Piyasa Değeri	Hisse Oranı	Bildirim Tarihi	Ülke
Vanguard Group Inc/T	15,001,262	74,417	252,621,254	2.47%	2/28/2023	United States
BlackRock Inc	14,822,784	-113,615	249,615,685	2.44%	3/27/2023	United States
FMR LLC	14,810,647	-555,394	249,411,298	2.44%	3/24/2023	United States
Norges Bank	6,983,955	6,983,955	117,609,803	1.15%	12/31/2021	Norway
Massachusetts Financ	6,590,711	424,105	110,987,574	1.09%	2/28/2023	United States
Candriam Investors G	5,864,243	-64,206	98,753,853	200.00%	1/31/2023	Luxembourg
Robeco Schweiz AG	3,999,144	-847,550	67,345,586	0.66%	2/28/2023	Switzerland
American Century Cos	3,572,919	728,710	60,167,957	0.59%	3/27/2023	United States
Government Pension I	2,918,235	-77,341	49,143,078	0.48%	3/31/2022	Japan
Dimensional Fund Adv	2,279,639	-17,860	38,389,121	0.38%	3/27/2023	United States

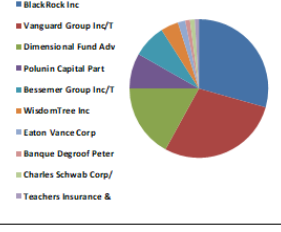


Kaynak : Bloomberg

BIST 30 - İlk 10 Yabancı Hissedar Pozisyonu

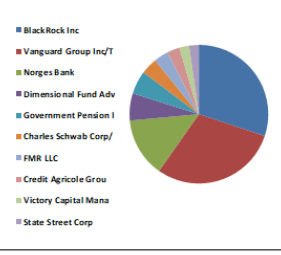
7 EKGYO TI

EKGYO TI - İlk 10 Yabancı Ortak	Pozisyon	Pozisyon Değişimi	Piyasa Değeri	Hisse Oranı	Bildirim Tarihi	Ülke
BlackRock Inc	70,701,459	-211,288	1,190,612,580	1.86%	3/24/2023	United States
Vanguard Group Inc/T	68,634,359	-350,261	1,155,802,616	1.81%	2/28/2023	United States
Dimensional Fund Adv	40,949,990	14,948,940	689,597,838	1.08%	3/27/2023	United States
Polunin Capital Part	19,875,522	18,774,855	334,703,794	0.52%	6/30/2022	United Kingdom
Bessemer Group Inc/T	18,659,402	0	314,224,333	0.49%	10/31/2022	United States
WisdomTree Inc	9,940,738	0	167,402,029	0.26%	3/27/2023	United States
Eaton Vance Corp	3,995,988	-730,248	67,292,439	0.11%	1/31/2023	United States
Banque Degroof Peter	2,716,776	0	45,750,508	0.07%	9/30/2022	Belgium
Charles Schwab Corp/	2,573,163	0	43,332,065	0.07%	3/27/2023	United States
Teachers Insurance &	2,331,461	-59,325	39,261,804	0.06%	12/31/2022	United States



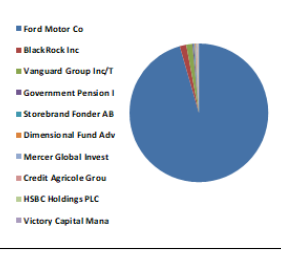
8 EREGL TI

EREGL TI - İlk 10 Yabancı Ortak	Pozisyon	Pozisyon Değişimi	Piyasa Değeri	Hisse Oranı	Bildirim Tarihi	Ülke
BlackRock Inc	46,529,278	-363,903	783,553,049	1.33%	3/27/2023	United States
Vanguard Group Inc/T	45,939,577	222,848	773,622,484	1.31%	2/28/2023	United States
Norges Bank	21,482,443	21,482,443	361,764,343	0.61%	12/31/2021	Norway
Dimensional Fund Adv	9,683,335	-147,986	163,067,363	0.28%	3/27/2023	United States
Government Pension I	8,232,117	-334,795	138,628,852	0.24%	3/31/2022	Japan
Charles Schwab Corp/	5,885,203	0	99,106,819	0.17%	3/27/2023	United States
FMR LLC	5,193,077	-96,931	87,451,417	0.15%	1/31/2023	United States
Credit Agricole Grou	4,457,467	658,084	75,063,745	0.13%	3/28/2023	France
Victory Capital Mana	3,493,821	-1,895,476	58,835,946	0.10%	3/24/2023	United States
State Street Corp	3,366,920	-118,562	56,698,933	0.10%	3/27/2023	United States



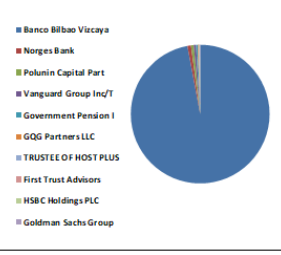
9 FROTO TI

FROTO TI - İlk 10 Yabancı Ortak	Pozisyon	Pozisyon Değişimi	Piyasa Değeri	Hisse Oranı	Bildirim Tarihi	Ülke
Ford Motor Co	143,997,037	0	2,424,910,125	41.04%	12/31/2021	United States
BlackRock Inc	2,309,380	-9,899	38,889,960	0.66%	3/24/2023	United States
Vanguard Group Inc/T	2,123,266	12,159	35,755,800	0.61%	2/28/2023	United States
Government Pension I	441,379	-42,450	7,432,822	0.13%	3/31/2022	Japan
Storebrand Fonder AB	343,261	230,299	5,780,515	0.10%	2/28/2023	Sweden
Dimensional Fund Adv	329,990	-711	5,557,032	0.09%	3/27/2023	United States
Mercer Global Invest	310,292	-72,482	5,225,317	0.09%	2/28/2023	Ireland
Credit Agricole Grou	298,148	45,195	5,020,812	0.08%	3/28/2023	France
HSBC Holdings PLC	269,663	-100,000	4,541,125	0.08%	3/24/2023	United Kingdom
Victory Capital Mana	254,464	229,582	4,285,174	0.07%	3/24/2023	United States



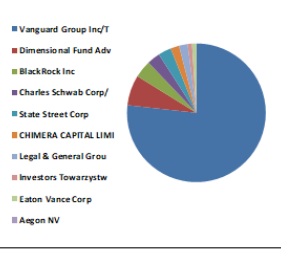
10 GARAN TI

GARAN TI - İlk 10 Yabancı Ortak	Pozisyon	Pozisyon Değişimi	Piyasa Değeri	Hisse Oranı	Bildirim Tarihi	Ülke
Banco Bilbao Vizcaya	3,610,895,890	0	60,807,487,339	85.97%	12/31/2022	Spain
Norges Bank	30,603,247	30,603,247	515,358,684	0.73%	12/31/2021	Norway
Polunin Capital Part	23,498,600	23,498,600	395,716,428	0.56%	6/30/2022	United Kingdom
Vanguard Group Inc/T	19,119,245	98,628	321,968,089	0.46%	2/28/2023	United States
Government Pension I	14,845,051	-1,328,772	249,990,661	0.35%	3/31/2022	Japan
GQG Partners LLC	6,364,032	6,364,032	107,170,300	0.15%	12/31/2022	United States
TRUSTEE OF HOST PLUS	4,045,433	475,362	68,125,092	0.10%	6/30/2022	Australia
First Trust Advisors	3,932,090	0	66,216,396	0.09%	3/27/2023	United States
HSBC Holdings PLC	3,844,520	800,000	64,741,717	0.09%	3/24/2023	United Kingdom
Goldman Sachs Group	3,568,526	1,194,174	60,093,978	0.08%	1/31/2023	United States



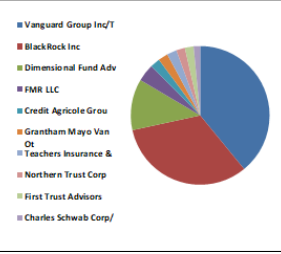
11 GUBRF TI

GUBRF TI - İlk 10 Yabancı Ortak	Pozisyon	Pozisyon Değişimi	Piyasa Değeri	Hisse Oranı	Bildirim Tarihi	Ülke
Vanguard Group Inc/T	2,540,433	1,636	42,780,892	0.76%	2/28/2023	United States
Dimensional Fund Adv	223,235	-2,928	3,759,277	0.07%	3/27/2023	United States
BlackRock Inc	140,881	-2,769	2,372,436	0.04%	3/24/2023	United States
Charles Schwab Corp/	113,611	0	1,913,209	0.03%	3/27/2023	United States
State Street Corp	88,528	0	1,490,812	0.03%	3/27/2023	United States
CHIMERA CAPITAL LIMI	77,060	0	1,297,690	0.02%	3/23/2023	United Arab Emirates
Legal & General Grou	62,644	2,099	1,054,925	0.02%	1/31/2023	United Kingdom
Investors Towarzystw	23,360	0	393,382	0.01%	12/31/2022	Poland
Eaton Vance Corp	18,786	0	316,356	0.01%	1/31/2023	United States
Aegon NV	13,330	-10,000	224,477	0.00%	10/28/2022	Netherlands



12 HEKTS TI

HEKTS TI - İlk 10 Yabancı Ortak	Pozisyon	Pozisyon Değişimi	Piyasa Değeri	Hisse Oranı	Bildirim Tarihi	Ülke
Vanguard Group Inc/T	38,956,319	4,678	656,024,418	1.54%	2/28/2023	United States
BlackRock Inc	32,296,447	-169,536	543,872,172	1.28%	3/24/2023	United States
Dimensional Fund Adv	11,981,996	624,426	201,776,814	0.47%	3/27/2023	United States
FMR LLC	4,143,101	-141,130	69,769,821	0.16%	1/31/2023	United States
Credit Agricole Grou	2,347,263	430,944	39,527,909	0.09%	3/28/2023	France
Grantham Mayo Van Ot	2,345,135	2,345,135	39,492,074	0.09%	11/30/2022	United States
Teachers Insurance &	2,342,309	460,040	39,444,484	0.09%	1/31/2023	United States
Northern Trust Corp	2,127,853	232,823	35,833,045	0.08%	2/28/2023	United States
First Trust Advisors	1,947,909	0	32,802,788	0.08%	3/27/2023	United States
Charles Schwab Corp/	1,620,010	0	27,280,969	0.06%	3/27/2023	United States

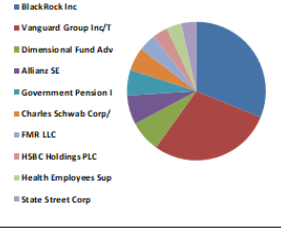


Kaynak : Bloomberg

BIST 30 - İlk 10 Yabancı Hissedar Pozisyonu

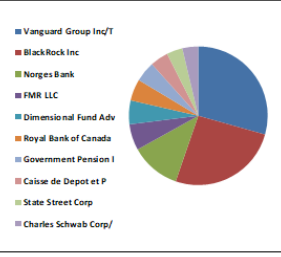
13 ISCTR TI

ISCTR TI - İlk 10 Yabancı Ortak	Pozisyon	Pozisyon Değişimi	Piyasa Değeri	Hisse Oranı	Bildirim Tarihi	Ülke
BlackRock Inc	114,616,483	-1,174,665	1,930,141,591	1.15%	3/27/2023	United States
Vanguard Group Inc/T	106,368,753	20,921	1,791,249,817	1.06%	2/28/2023	United States
Dimensional Fund Adv	27,257,804	-3,244,754	459,021,424	0.27%	3/27/2023	United States
Allianz SE	25,339,919	-2,470,715	426,724,240	0.25%	3/27/2023	Germany
Government Pension I	22,381,977	-1,039,726	376,912,496	0.22%	3/31/2022	Japan
Charles Schwab Corp/	19,666,666	0	331,186,658	0.20%	3/27/2023	United States
FMR LLC	14,832,101	-254,281	249,772,583	0.15%	3/24/2023	United States
HSBC Holdings PLC	13,348,450	1,186,279	224,787,900	0.13%	3/24/2023	United Kingdom
Health Employees Sup	13,193,596	6,649,600	222,180,159	0.13%	6/30/2022	Australia
State Street Corp	12,608,186	-434,020	212,321,854	0.13%	3/27/2023	United States



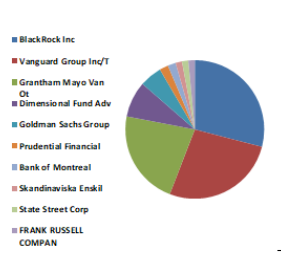
14 KCHOL TI

KCHOL TI - İlk 10 Yabancı Ortak	Pozisyon	Pozisyon Değişimi	Piyasa Değeri	Hisse Oranı	Bildirim Tarihi	Ülke
Vanguard Group Inc/T	28,129,423	119,922	473,699,488	1.11%	2/28/2023	United States
BlackRock Inc	24,956,397	-112,583	420,265,729	0.98%	3/27/2023	United States
Norges Bank	11,159,751	5,318,100	187,930,209	0.44%	12/31/2021	Norway
FMR LLC	5,705,838	46,558	96,086,313	0.23%	1/31/2023	United States
Dimensional Fund Adv	5,392,357	552,916	90,807,293	0.21%	3/27/2023	United States
Royal Bank of Canada	4,836,279	-7,960	81,442,939	0.19%	12/30/2022	Canada
Government Pension I	4,650,135	-381,821	78,308,274	0.18%	3/31/2022	Japan
Caisse de Depot et P	4,144,599	9,763	69,795,048	0.16%	12/31/2021	Canada
State Street Corp	3,656,660	1,856	61,578,155	0.14%	3/27/2023	United States
Charles Schwab Corp/	3,614,393	0	60,866,379	0.14%	3/27/2023	United States



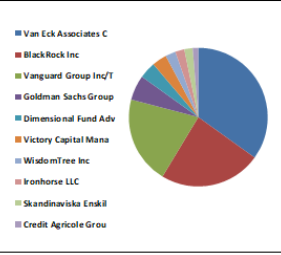
15 KOZAA TI

KOZAA TI - İlk 10 Yabancı Ortak	Pozisyon	Pozisyon Değişimi	Piyasa Değeri	Hisse Oranı	Bildirim Tarihi	Ülke
BlackRock Inc	6,059,221	-18,167	102,037,283	1.56%	3/24/2023	United States
Vanguard Group Inc/T	5,576,050	566	93,900,683	1.44%	2/28/2023	United States
Grantham Mayo Van Ot	4,608,995	-50,196	77,615,477	1.19%	11/30/2022	United States
Dimensional Fund Adv	1,735,328	-299,187	29,222,924	0.45%	1/31/2023	United States
Goldman Sachs Group	1,101,278	439,023	18,545,522	0.28%	3/27/2023	United States
Prudential Financial	424,345	56,379	7,145,970	0.11%	2/28/2023	United States
Bank of Montreal	386,445	-53,241	6,507,734	0.10%	2/28/2023	Canada
Skandinaviska Enskil	301,199	-133,455	5,072,191	0.08%	12/31/2022	Sweden
State Street Corp	300,737	0	5,064,411	0.08%	3/27/2023	United States
FRANK RUSSELL COMPAN	296,979	0	5,001,126	0.08%	2/28/2023	United States



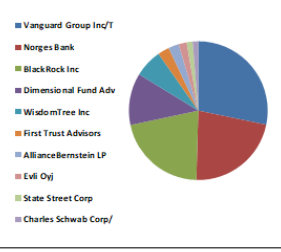
16 KOZAL TI

KOZAL TI - İlk 10 Yabancı Ortak	Pozisyon	Pozisyon Değişimi	Piyasa Değeri	Hisse Oranı	Bildirim Tarihi	Ülke
Van Eck Associates C	51,953,986	264,456	874,905,132	1.62%	3/27/2023	United States
BlackRock Inc	35,356,217	237,043	595,398,700	1.10%	3/24/2023	United States
Vanguard Group Inc/T	30,476,282	149,993	513,220,594	0.95%	2/28/2023	United States
Goldman Sachs Group	8,499,578	-2,898,084	143,132,895	0.27%	3/27/2023	United States
Dimensional Fund Adv	5,655,139	1,623,518	95,232,542	0.18%	3/27/2023	United States
Victory Capital Mana	5,091,652	-1,514,310	85,743,420	0.16%	3/24/2023	United States
WisdomTree Inc	3,433,868	0	57,826,338	0.11%	3/27/2023	United States
Ironhorse LLC	3,230,857	18,177	54,407,632	0.10%	3/27/2023	United States
Skandinaviska Enskil	2,745,246	-3,067,239	46,229,943	0.09%	12/31/2022	Sweden
Credit Agricole Grou	1,995,592	383,970	33,605,770	0.06%	3/28/2023	France



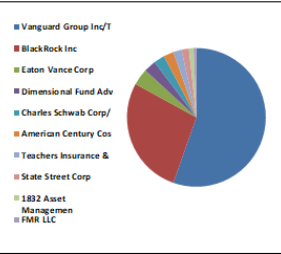
17 KRDM TI

KRDM TI - İlk 10 Yabancı Ortak	Pozisyon	Pozisyon Değişimi	Piyasa Değeri	Hisse Oranı	Bildirim Tarihi	Ülke
Vanguard Group Inc/T	26,995,157	55,350	454,598,448	3.46%	2/28/2023	United States
Norges Bank	21,200,272	20,710,231	357,012,584	2.72%	12/31/2021	Norway
BlackRock Inc	20,257,275	162,900	341,132,514	2.60%	3/24/2023	United States
Dimensional Fund Adv	11,541,275	-992,255	194,355,073	1.48%	3/27/2023	United States
WisdomTree Inc	6,226,684	0	104,857,360	0.80%	3/27/2023	United States
First Trust Advisors	2,564,155	0	43,180,371	0.33%	3/27/2023	United States
AllianceBernstein LP	2,364,329	-831,080	39,815,301	0.30%	1/31/2023	United States
Evli Oyj	1,829,560	0	30,809,791	0.23%	12/30/2022	Finland
State Street Corp	1,312,512	76,036	22,102,702	0.17%	3/27/2023	United States
Charles Schwab Corp/	1,223,034	0	20,595,893	0.16%	3/27/2023	United States



18 ODAS TI

ODAS TI - İlk 10 Yabancı Ortak	Pozisyon	Pozisyon Değişimi	Piyasa Değeri	Hisse Oranı	Bildirim Tarihi	Ülke
Vanguard Group Inc/T	36,028,647	187,254	606,722,421	2.57%	1/31/2023	United States
BlackRock Inc	17,967,447	21,008	302,571,810	1.28%	3/24/2023	United States
Eaton Vance Corp	2,536,091	-91,540	42,707,773	0.18%	1/31/2023	United States
Dimensional Fund Adv	1,861,922	29,043	31,354,767	0.13%	3/27/2023	United States
Charles Schwab Corp/	1,690,473	0	28,467,566	0.12%	3/27/2023	United States
American Century Cos	1,580,429	0	26,614,425	0.11%	3/27/2023	United States
Teachers Insurance &	1,243,020	-83,886	20,932,457	0.09%	12/31/2022	United States
State Street Corp	1,106,851	0	18,639,371	0.08%	3/27/2023	United States
1832 Asset Managemen	747,770	0	12,592,447	0.05%	1/31/2023	Canada
FMR LLC	445,169	0	7,496,646	0.03%	1/31/2023	United States

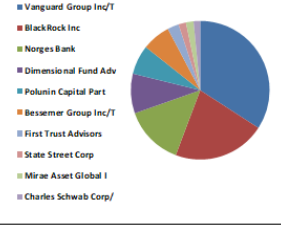


Kaynak : Bloomberg

BIST 30 - İlk 10 Yabancı Hissedar Pozisyonu

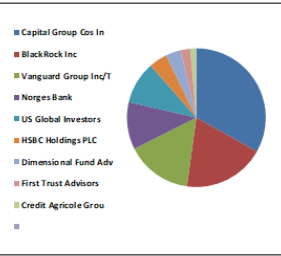
19 PETKM TI

PETKM TI - İlk 10 Yabancı Ortak	Pozisyon	Pozisyon Değişimi	Piyasa Değeri	Hisse Oranı	Bildirim Tarihi	Ülke
Vanguard Group Inc/T	39,333,001	241,608	662,367,743	1.55%	2/28/2023	United States
BlackRock Inc	24,817,831	-124,572	417,932,278	0.98%	3/24/2023	United States
Norges Bank	15,962,558	15,962,558	268,809,479	0.63%	12/31/2021	Norway
Dimensional Fund Adv	10,614,297	-678,752	178,744,763	0.42%	3/27/2023	United States
Polunin Capital Part	7,864,371	1,695,928	132,436,009	0.31%	6/30/2022	United Kingdom
Bessemer Group Inc/T	7,551,154	0	127,161,435	0.30%	10/31/2022	United States
First Trust Advisors	3,088,954	0	52,017,986	0.12%	3/27/2023	United States
State Street Corp	1,967,420	0	33,131,353	0.08%	3/27/2023	United States
Mirae Asset Global I	1,906,875	0	32,111,775	0.08%	3/27/2023	South Korea
Charles Schwab Corp/	1,776,687	0	29,919,409	0.07%	3/27/2023	United States



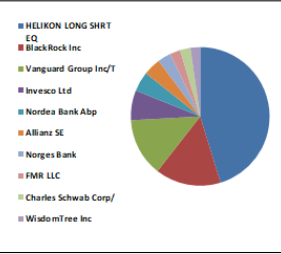
20 PGSUS TI

PGSUS TI - İlk 10 Yabancı Ortak	Pozisyon	Pozisyon Değişimi	Piyasa Değeri	Hisse Oranı	Bildirim Tarihi	Ülke
Capital Group Cos In	2,391,681	-3,199,260	40,275,908	2.34%	2/28/2023	United States
BlackRock Inc	1,384,107	-3,339	23,308,362	1.35%	3/24/2023	United States
Vanguard Group Inc/T	1,115,731	8,843	18,788,910	1.09%	2/28/2023	United States
Norges Bank	798,128	-1,353,175	13,440,476	0.78%	12/31/2021	Norway
US Global Investors	716,346	0	12,063,267	0.70%	3/28/2023	United States
HSBC Holdings PLC	308,737	80,000	5,199,131	0.30%	3/24/2023	United Kingdom
Dimensional Fund Adv	260,040	935	4,379,074	0.25%	3/27/2023	United States
First Trust Advisors	160,782	0	2,707,569	0.16%	3/27/2023	United States
Credit Agricole Grou	100,035	22,578	1,684,589	0.10%	3/28/2023	France



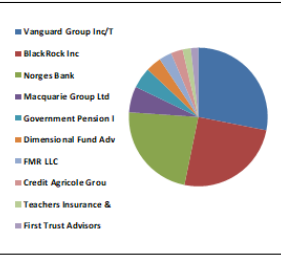
21 SAHOL TI

SAHOL TI - İlk 10 Yabancı Ortak	Pozisyon	Pozisyon Değişimi	Piyasa Değeri	Hisse Oranı	Bildirim Tarihi	Ülke
HELIKON LONG SHRT EQ	102,070,321	-104,369	1,718,864,221	5.00%	3/3/2022	Ireland
BlackRock Inc	34,533,244	-244,070	581,539,834	1.69%	3/27/2023	United States
Vanguard Group Inc/T	30,541,611	207,114	514,320,734	1.50%	2/28/2023	United States
Invesco Ltd	15,728,001	-1,491,974	264,859,539	0.77%	3/27/2023	United States
Nordea Bank Abp	10,378,774	-106,270	174,778,556	0.51%	1/31/2023	Sweden
Allianz SE	9,279,466	-599,356	156,266,209	0.45%	3/27/2023	Germany
Norges Bank	6,978,632	6,978,632	117,520,164	0.34%	12/31/2021	Norway
FMR LLC	5,486,154	-61,250	92,386,834	0.27%	3/24/2023	United States
Charles Schwab Corp/	5,469,303	0	92,103,063	0.27%	3/27/2023	United States
WisdomTree Inc	5,178,772	0	87,210,521	0.25%	3/27/2023	United States



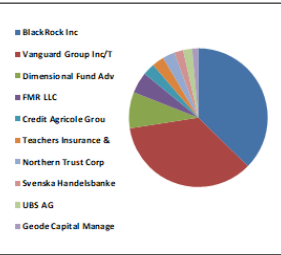
22 SISE TI

SISE TI - İlk 10 Yabancı Ortak	Pozisyon	Pozisyon Değişimi	Piyasa Değeri	Hisse Oranı	Bildirim Tarihi	Ülke
Vanguard Group Inc/T	49,678,224	288,125	836,581,300	1.62%	2/28/2023	United States
BlackRock Inc	44,403,634	-260,810	747,757,203	1.45%	3/27/2023	United States
Norges Bank	40,453,450	15,519,549	681,236,104	1.32%	12/31/2021	Norway
Macquarie Group Ltd	10,660,193	0	179,517,652	0.35%	12/30/2022	Australia
Government Pension I	8,559,445	-87,123	144,141,055	0.28%	3/31/2022	Japan
Dimensional Fund Adv	6,304,920	-617,512	106,174,854	0.21%	3/27/2023	United States
FMR LLC	5,190,701	-96,426	87,411,406	0.17%	1/31/2023	United States
Credit Agricole Grou	4,843,017	229,171	81,556,407	0.16%	3/28/2023	France
Teachers Insurance &	3,324,689	-83,848	55,987,763	0.11%	3/27/2023	United States
First Trust Advisors	3,006,826	0	50,634,950	0.10%	3/27/2023	United States



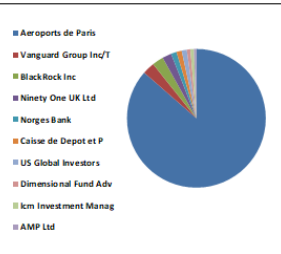
23 SASA TI

SASA TI - İlk 10 Yabancı Ortak	Pozisyon	Pozisyon Değişimi	Piyasa Değeri	Hisse Oranı	Bildirim Tarihi	Ülke
BlackRock Inc	12,199,135	-13,263	205,433,435	0.53%	3/24/2023	United States
Vanguard Group Inc/T	11,504,339	36,203	193,733,071	0.50%	2/28/2023	United States
Dimensional Fund Adv	2,765,064	-328,592	46,563,678	0.12%	3/27/2023	United States
FMR LLC	1,568,196	-31,108	26,408,421	0.07%	1/31/2023	United States
Credit Agricole Grou	955,708	199,986	16,094,123	0.04%	3/28/2023	France
Teachers Insurance &	917,794	471,995	15,455,651	0.04%	1/31/2023	United States
Northern Trust Corp	817,415	817,415	13,765,269	0.04%	2/28/2023	United States
Svenska Handelsbanke	596,135	0	10,038,913	0.03%	2/28/2023	Norway
UBS AG	592,624	8,262	9,979,788	0.03%	3/23/2023	Switzerland
Geode Capital Manage	521,472	28	8,781,589	0.02%	1/31/2023	United States



24 TAVHL TI

TAVHL TI - İlk 10 Yabancı Ortak	Pozisyon	Pozisyon Değişimi	Piyasa Değeri	Hisse Oranı	Bildirim Tarihi	Ülke
Aeroports de Paris	167,545,312	2,992	2,821,463,080	46.12%	12/31/2020	France
Vanguard Group Inc/T	5,471,158	41,100	92,134,302	1.51%	2/28/2023	United States
BlackRock Inc	5,116,044	-18,745	86,154,182	1.41%	3/24/2023	United States
Ninety One UK Ltd	4,156,238	-444,789	69,991,049	1.14%	1/31/2023	United Kingdom
Norges Bank	2,544,034	-33,528	42,841,533	0.70%	12/31/2021	Norway
Caisse de Depot et P	2,365,443	100,624	39,834,060	0.65%	12/31/2021	Canada
US Global Investors	2,326,460	0	39,177,587	0.64%	3/28/2023	United States
Dimensional Fund Adv	1,611,758	-2,011	27,142,005	0.44%	3/27/2023	United States
icm Investment Manag	1,593,708	1,593,708	26,838,043	0.44%	12/31/2022	United Kingdom
AMP Ltd	1,100,556	-122,240	18,533,363	0.30%	6/30/2022	Australia

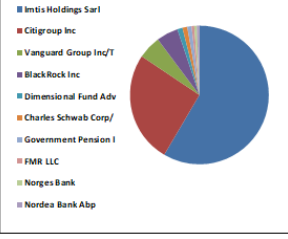


Kaynak : Bloomberg

BIST 30 - İlk 10 Yabancı Hissedar Pozisyonu

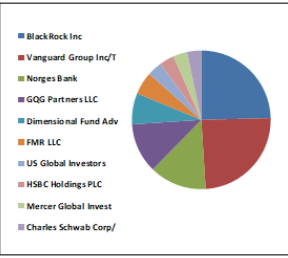
25 TCELL TI

TCELL TI - İlk 10 Yabancı Ortak	Pozisyon	Pozisyon Değişimi	Piyasa Değeri	Hisse Oranı	Bildirim Tarihi	Ülke
Imtis Holdings Sarl	435,600,000	0	7,335,504,066	19.80%	3/28/2023	Luxembourg
Citigroup Inc	193,413,588	870,115	3,257,084,851	8.79%	3/28/2023	United States
Vanguard Group Inc/T	40,146,869	199,016	676,073,280	1.82%	2/28/2023	United States
BlackRock Inc	37,791,548	-1,702,643	636,409,674	1.72%	3/27/2023	United States
Dimensional Fund Adv	8,952,164	55,603	150,754,443	0.41%	3/27/2023	United States
Charles Schwab Corp/	8,342,502	0	140,487,735	0.38%	3/27/2023	United States
Government Pension I	7,534,440	-372,666	126,879,971	0.34%	3/31/2022	Japan
FMR LLC	4,635,774	33,836	78,066,435	0.21%	3/24/2023	United States
Norges Bank	4,489,470	4,489,470	75,602,675	0.20%	12/31/2021	Norway
Nordea Bank Abp	4,450,212	-18,809	74,941,571	0.20%	1/31/2023	Sweden



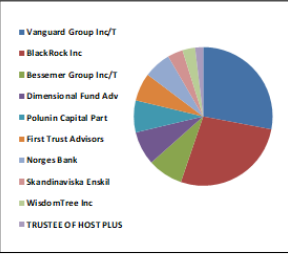
26 THYAO TI

THYAO TI - İlk 10 Yabancı Ortak	Pozisyon	Pozisyon Değişimi	Piyasa Değeri	Hisse Oranı	Bildirim Tarihi	Ülke
BlackRock Inc	18,608,860	-221,356	313,373,205	1.35%	3/27/2023	United States
Vanguard Group Inc/T	18,472,079	71,235	311,069,813	1.34%	2/28/2023	United States
Norges Bank	10,008,152	10,008,152	168,537,281	0.73%	12/31/2021	Norway
GQG Partners LLC	8,770,661	8,770,661	147,697,933	0.64%	12/31/2022	United States
Dimensional Fund Adv	5,569,301	-669,865	93,787,030	0.40%	3/27/2023	United States
FMR LLC	3,945,035	-266,583	66,434,390	0.29%	1/31/2023	United States
US Global Investors	2,679,145	-11,000	45,116,802	0.19%	3/28/2023	United States
HSBC Holdings PLC	2,590,541	300,362	43,624,711	0.19%	3/24/2023	United Kingdom
Mercer Global Invest	2,489,975	277,191	41,931,179	0.18%	3/15/2023	Ireland
Charles Schwab Corp/	2,422,357	0	40,792,492	0.18%	3/27/2023	United States



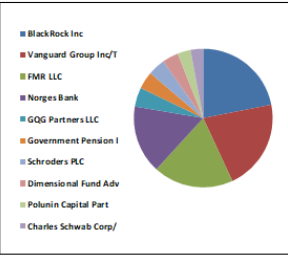
27 TKFEN TI

TKFEN TI - İlk 10 Yabancı Ortak	Pozisyon	Pozisyon Değişimi	Piyasa Değeri	Hisse Oranı	Bildirim Tarihi	Ülke
Vanguard Group Inc/T	5,554,729	0	93,541,637	1.50%	2/28/2023	United States
BlackRock Inc	5,399,668	31,443	90,930,410	1.46%	3/24/2023	United States
Bessemer Group Inc/T	1,621,431	148,216	27,304,898	0.44%	10/31/2022	United States
Dimensional Fund Adv	1,563,420	-48,147	26,327,993	0.42%	3/27/2023	United States
Polunin Capital Part	1,488,726	1,488,726	25,070,146	0.40%	6/30/2022	United Kingdom
First Trust Advisors	1,301,052	0	21,909,716	0.35%	3/27/2023	United States
Norges Bank	1,247,076	-2,505,025	21,000,760	0.34%	12/31/2021	Norway
Skandinaviska Enskil	691,618	-25,613	11,646,847	0.19%	12/31/2022	Sweden
WisdomTree Inc	602,295	0	10,142,648	0.16%	3/27/2023	United States
TRUSTEE OF HOST PLUS	358,202	-247	6,032,122	0.10%	6/30/2022	Australia



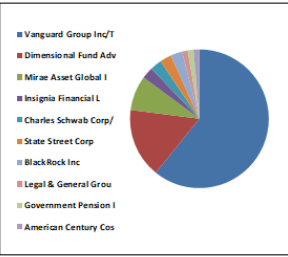
28 TUPRS TI

TUPRS TI - İlk 10 Yabancı Ortak	Pozisyon	Pozisyon Değişimi	Piyasa Değeri	Hisse Oranı	Bildirim Tarihi	Ülke
BlackRock Inc	4,319,144	-84,844	72,734,386	1.57%	3/27/2023	United States
Vanguard Group Inc/T	4,175,976	14,313	70,323,436	1.52%	2/28/2023	United States
FMR LLC	3,690,227	1,057,673	62,143,423	1.34%	1/31/2023	United States
Norges Bank	3,142,630	3,142,630	52,921,890	1.14%	12/31/2021	Norway
GQG Partners LLC	873,790	873,790	14,714,624	0.32%	12/31/2022	United States
Government Pension I	811,873	-60,578	13,671,941	0.29%	3/31/2022	Japan
Schroders PLC	811,384	111,276	13,663,707	0.29%	11/30/2022	United Kingdom
Dimensional Fund Adv	741,655	130,767	12,489,470	0.27%	3/27/2023	United States
Polunin Capital Part	606,869	472,889	10,219,674	0.22%	6/30/2022	United Kingdom
Charles Schwab Corp/	573,655	0	9,660,350	0.21%	3/27/2023	United States



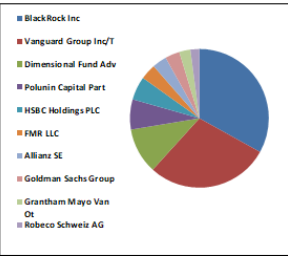
29 VAKBN TI

VAKBN TI - İlk 10 Yabancı Ortak	Pozisyon	Pozisyon Değişimi	Piyasa Değeri	Hisse Oranı	Bildirim Tarihi	Ülke
Vanguard Group Inc/T	32,106,848	147,260	540,679,325	0.45%	2/28/2023	United States
Dimensional Fund Adv	8,757,982	244,707	147,484,418	0.12%	3/27/2023	United States
Mirae Asset Global I	4,088,070	0	68,843,099	0.06%	3/27/2023	South Korea
Insignia Financial L	1,498,857	-6,205	25,240,752	0.02%	11/30/2022	Australia
Charles Schwab Corp/	1,432,612	0	24,125,186	0.02%	3/27/2023	United States
State Street Corp	1,171,437	0	19,726,999	0.02%	3/27/2023	United States
BlackRock Inc	1,124,134	0	18,930,417	0.02%	11/30/2022	United States
Legal & General Grou	1,044,524	0	17,589,784	0.01%	2/28/2023	United Kingdom
Government Pension I	508,537	0	8,563,763	0.01%	3/31/2022	Japan
American Century Cos	454,080	43,416	7,646,707	0.01%	3/27/2023	United States



30 YKBNK TI

YKBNK TI - İlk 10 Yabancı Ortak	Pozisyon	Pozisyon Değişimi	Piyasa Değeri	Hisse Oranı	Bildirim Tarihi	Ülke
BlackRock Inc	107,019,424	-450,381	1,802,207,116	1.27%	3/27/2023	United States
Vanguard Group Inc/T	92,567,483	401,840	1,558,836,428	1.10%	2/28/2023	United States
Dimensional Fund Adv	34,429,500	1,937,093	579,792,785	0.41%	3/27/2023	United States
Polunin Capital Part	22,852,598	22,852,598	384,837,754	0.27%	6/30/2022	United Kingdom
HSBC Holdings PLC	18,131,615	1	305,336,399	0.21%	3/24/2023	United Kingdom
FMR LLC	12,228,713	-209,559	205,931,529	0.14%	3/24/2023	United States
Allianz SE	11,195,552	-1,230,546	188,533,097	0.13%	3/27/2023	Germany
Goldman Sachs Group	11,012,954	6,579,346	185,458,147	0.13%	3/27/2023	United States
Grantham Mayo Van Ot	8,307,380	-1,320,591	139,896,280	0.10%	11/30/2022	United States
Robeco Schweiz AG	6,994,669	-206,834	117,790,227	0.08%	2/28/2023	Switzerland



Kaynak : Bloomberg

Yatırım Danışmanlığı ve Bireysel Portföy Yönetimi

Özlem ÜNAL Müdür			
Semih Can ÖZER Uzman	Gizem Tetik ARGİN Uzman	Semih ÖZER Uzman	Huzeyfe KARAKUŞ Uzman Yardımcısı
ytrdanismanligibpy@halkyatirim.com.tr 0 (216) 285 09 00			

Çekince : "Yatırım Danışmanlığı hizmeti; aracı kurumlar, portföy yönetim şirketleri, mevduat kabul etmeyen bankalar ile müşteri arasında imzalanacak Yatırım Danışmanlığı sözleşmesi çerçevesinde sunulmaktadır. Burada yer alan bilgi, yorum ve tavsiyeleri, kişilerin yerindelik testi ile belirlendiği risk seviyeleri dikkate alınarak, Halk Yatırım Yatırım Danışmanlığı ve Araştırma birimi nezdinde güvenilir olduğuna inanılan bilgi kaynaklarından yararlanarak hazırlanmakta ve kişiye özel sunulmaktadır. Verilen bu tavsiyeler mali durumunuz ile risk ve getiri tercihlerinize uygun olmayabilir. Bu nedenle, risk yapınıza uygun olmayan şekilde sadece burada yer alan bilgilere dayanılarak yatırım kararı verilmesi beklentilerinize uygun sonuçlar doğurmayabilir. Size özel olarak tahsis edilen Yatırım Danışmanınız ile irtibata geçmeniz ve mali durumunuz ve risk seviyelerinize uygun kararları birlikte almanız tavsiye edilir.

Veri ve grafikler güvenilirliğine inandığımız güvenilir kaynaklardan derlenmiş olup, yapılan yorumlar sadece HALK YATIRIM MENKUL DEĞERLER A.Ş. Yatırım Danışmanlığı'nın beklentilerini yansıtmaktadır. Bu bilgiler ışığında yapılan ve yapılacak olan ileriye dönük yatırımların sonuçlarından Şirketimiz hiçbir şekilde sorumlu tutulamaz. Ayrıca, Halk Yatırım Menkul Değerler A.Ş.'nin yazılı izni olmadıkça içeriği kısmen ya da tamamen üçüncü kişilerce hiç bir şekil ve ortamda yayınlanamaz, iktisap edilemez, alıntı yapılamaz, kullanılamaz. İleti, gönderilen kişiye özel ve münhasırdır. İlave olarak, bu raporun gönderildiği ve yukarıdaki açıklamalarımız doğrultusunda kullanıldığı ülkelerdeki yasal düzenlemelerden kaynaklı tüm talep ve dava haklarımız saklıdır.

Uyarı Notu: Bu e-posta'nın içerdiği bilgiler (ekleri dahil olmak üzere) gizlidir. Onayımız olmaksızın üçüncü kişilere açıklanamaz. Bu mesajın gönderilmek istendiği kişi değilseniz, lütfen mesajı sisteminizden derhal siliniz. Halk Yatırım Menkul Değerler A.Ş. bu mesajın içerdiği bilgilerin doğruluğu veya eksiksiz olduğu konusunda bir garanti vermemektedir. Bu nedenle bilgilerin ne şekilde olursa olsun, içeriğinden, iletilmesinden, alınmasından, saklanmasından sorumlu değildir. Bu mesajın içeriği yazarına ait olup, Halk Yatırım Menkul Değerler A.Ş.'nin görüşlerini içermeyebilir.

